


**ACONCAGUA
ENERGÍA**

Aconcagua Energia

Petrolera Aconcagua Energia S.A.
Resultados – Q2 2023



La información aquí contenida es propiedad del Petrolera Aconcagua Energía S.A. ("**Aconcagua**"), no pudiendo su contenido ser modificado, transmitido, copiado, y/o distribuido sin el consentimiento expreso de Aconcagua.

La presente información tiene un fin meramente ilustrativo. Consecuentemente, Aconcagua, no efectúa declaración, ni otorga garantía alguna, sobre la veracidad, integridad y/o exactitud de la información sobre la cual se basa la presente información. Todas las opiniones y estimaciones aquí expresadas están sujetas a cambio sin previo aviso. La información contenida en los documentos propiedad de Aconcagua deberá considerarse en el contexto de las circunstancias que prevalecen en el momento, dejándose expresa constancia que la misma no se actualizará para reflejar hitos que puedan ocurrir con posterioridad.

El contenido del presente no constituye asesoramiento en inversiones ni una invitación a operar con valores negociables. Cualquier persona interesada en analizar y, en su caso, adquirir valores negociables emitidos por Aconcagua, deberá consultar la información contenida en sus respectivos prospectos y suplementos de precio. La información aquí inserta ha sido confeccionada exclusivamente para la República Argentina, no debiendo interpretarse destinado a cualquier otra jurisdicción o territorio. Ciertas declaraciones vertidas en los documentos propiedad de Aconcagua constituyen declaraciones prospectivas que implican riesgos, conocidos y desconocidos, incertidumbres y demás factores que exceden el control y la responsabilidad de Aconcagua. No puede garantizarse que los resultados y eventos contemplados por las declaraciones prospectivas ocurran efectivamente. Las declaraciones prospectivas se basan en suposiciones sobre las estrategias comerciales, presentes y futuras, y el entorno en el cual Aconcagua opera y de modo alguno constituyen garantía de rendimiento futuro.

El receptor deberá basarse exclusivamente en su propia investigación, evaluación y juicio independiente para tomar una decisión relativa a la inversión en valores negociables emitidos por Aconcagua.

Resultados Acumulados – Q2 2023

Ventas (1)

61 musd

+ 2,9x y-o-y

+70% Mercado Local
+30% Exportaciones

Producción (2)

9.627 boe/d

+ 3,7x y-o-y

76% Petróleo
24% Gas

Precio (3)

65,1 usd/bbl

+ 7 % y-o-y

Gas: 1,04 usd/mbtu (4)

Lifting Cost (5)

22,2 usd/boe

+ 1 % y-o-y

EBITDA ajus. (6)

21 musd

+ 3,4x y-o-y

33% Margen EBITDA

Apalancamiento Neto (7)

2,0x

ACONCAGUA
ENERGÍA

Inversiones

52 musd

+ 6,6x y-o-y

54,0 musd (8)

Calificación Crediticia

FixScr
FitchRatings A (Estable)

MOODY'S
LOCAL A (Estable)

(1) Ventas acumuladas durante el período enero 2023 a junio 2023 expresados en dólares al tipo de cambio oficial A-3500.

(2) Producción expresada en barriles equivalentes de petróleo operada por Aconcagua Energía. La producción correspondiente a la participación de Aconcagua durante el mismo período fue de 6.050 boe/d - + 3,2x vs 1 SEM 22

(3) Precio promedio de venta de petróleo enero 2023 a junio 2023 – Contempla precios de mercado interno y exportaciones.

(4) Precio promedio de venta de gas enero 2023 a junio 2023 – Valor acordado con Vista Energy en transacción celebrada en Febrero 2023.

(5) Lifting Cost contempla los gastos operativos destinados a la extracción de hidrocarburos y excluye impuestos directos, regalías, costos de comercialización, variaciones de stock y amortizaciones.

(6) EBITDA Ajustado: Ingresos por contratos con clientes – costos operativos + amortizaciones y depreciaciones - gastos de comercialización y administración + otros resultados operativos netos

(7) Apalancamiento normalizado 12 meses al fin del ejercicio contable diciembre 2023

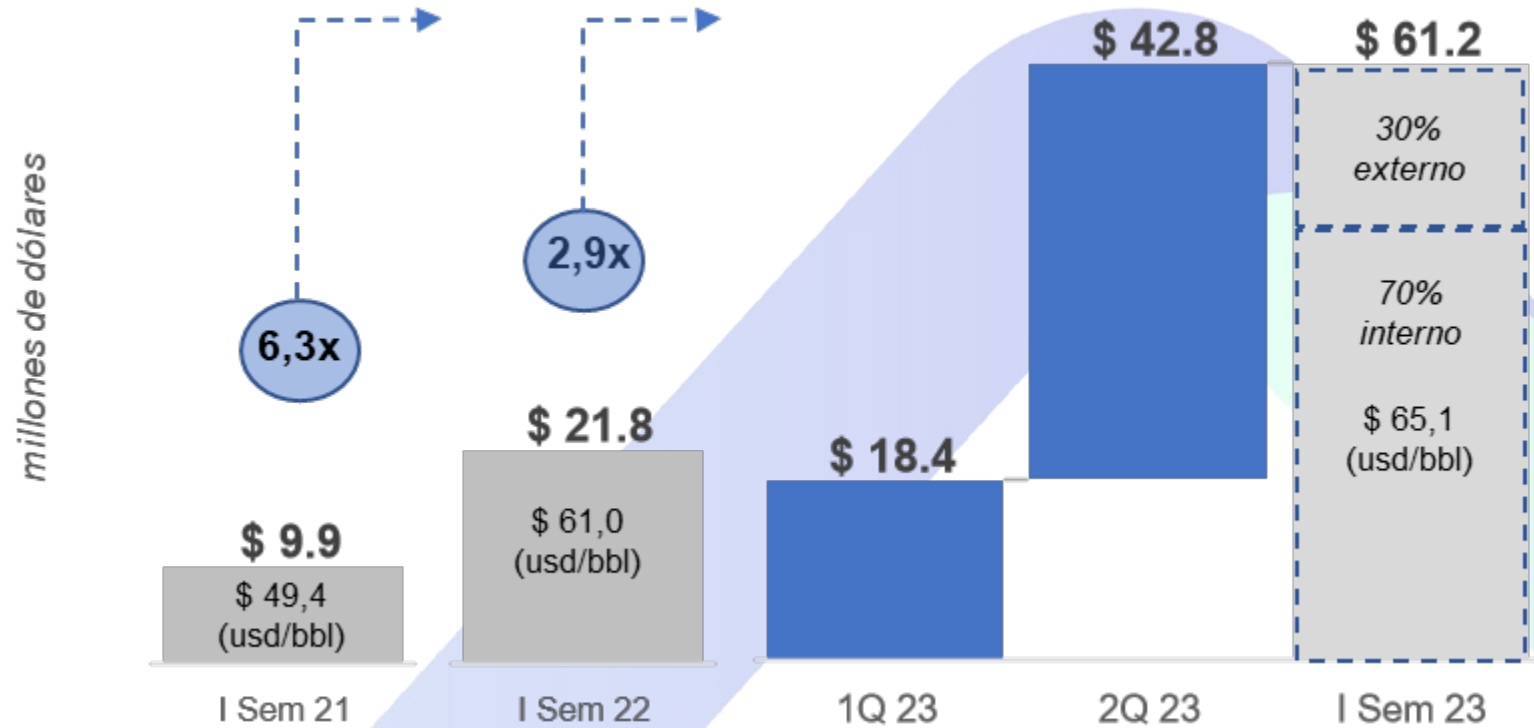
(8) Total inversiones en áreas operadas

Ventas (musd)

Ventas
I Semestre 2023

61 musd

+70% Mercado Local
+30% Exportaciones



Causas relacionadas al crecimiento:

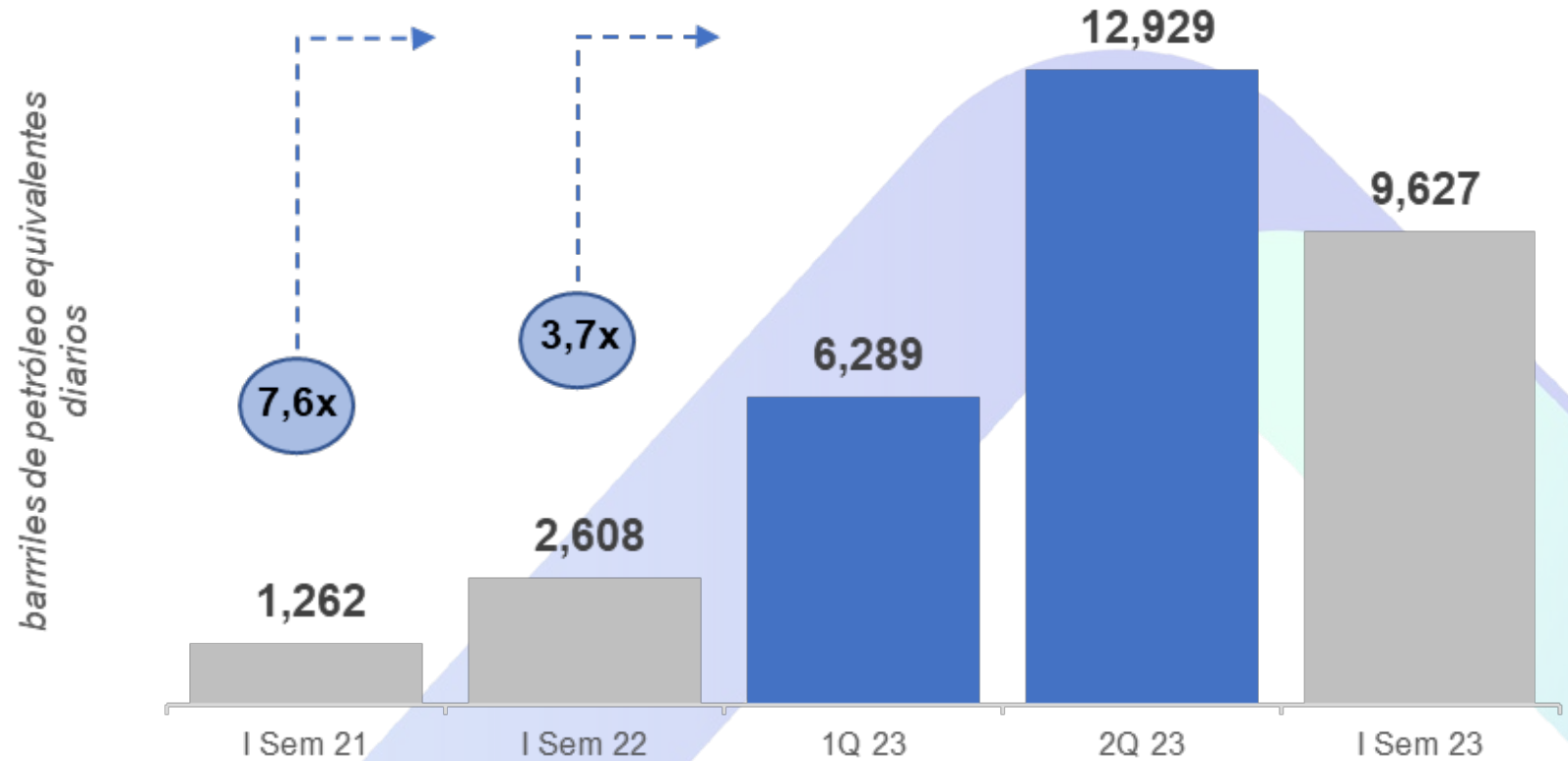
- Mayores volúmenes de producción de petróleo - + 3,7x vs I Semestre 2022
- Mayores precios de venta de petróleo - +1,1x vs I Semestre 2022

Producción Operada (boe/d)

Producción 2Q

13 mil boe/d

+76% Petróleo
+24% Gas



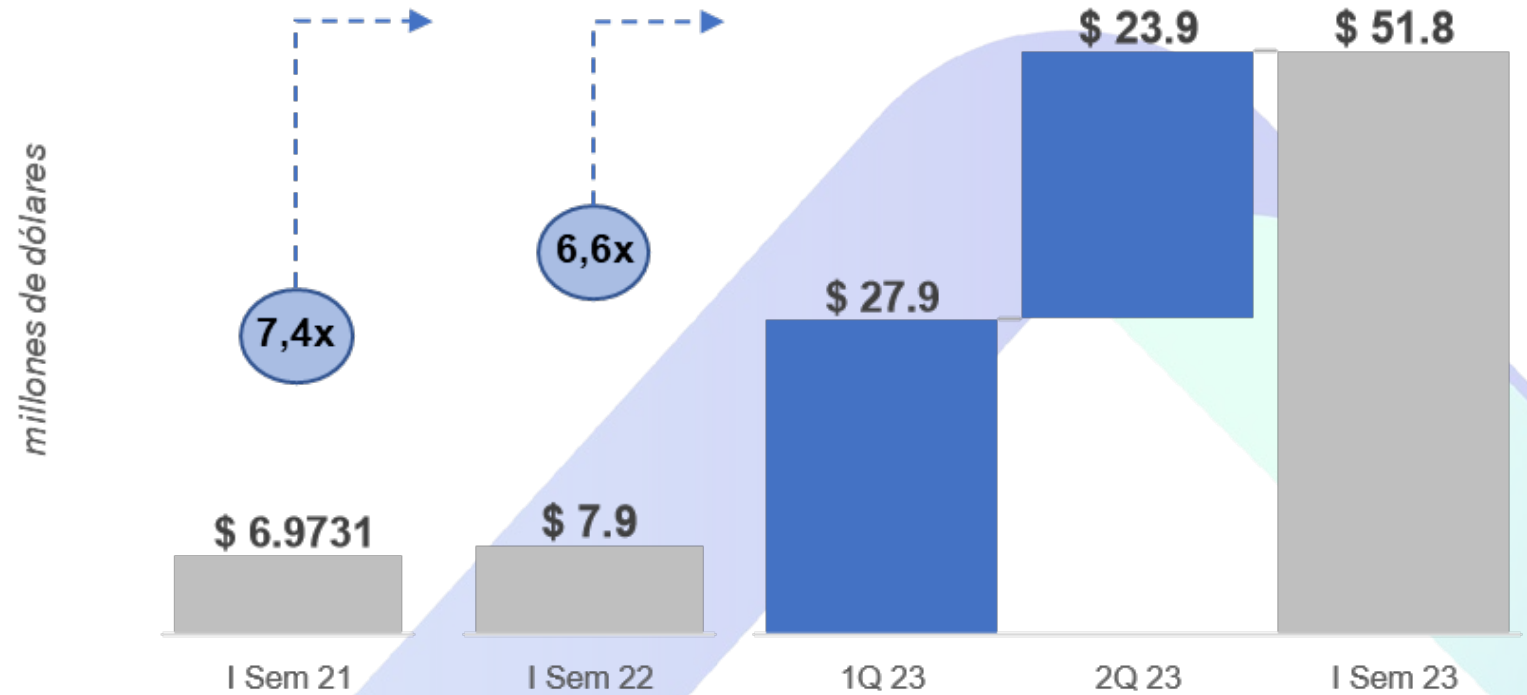
Causas relacionadas al crecimiento :

- Incorporación de nuevas operaciones como consecuencia del acuerdo con Vista Energy durante Feb-2023
- Resultados de campaña de reactivación y work over de pozos.
- 10 Trimestres consecutivos de crecimiento de producción

Inversiones (musd)

Inversiones

52 musd



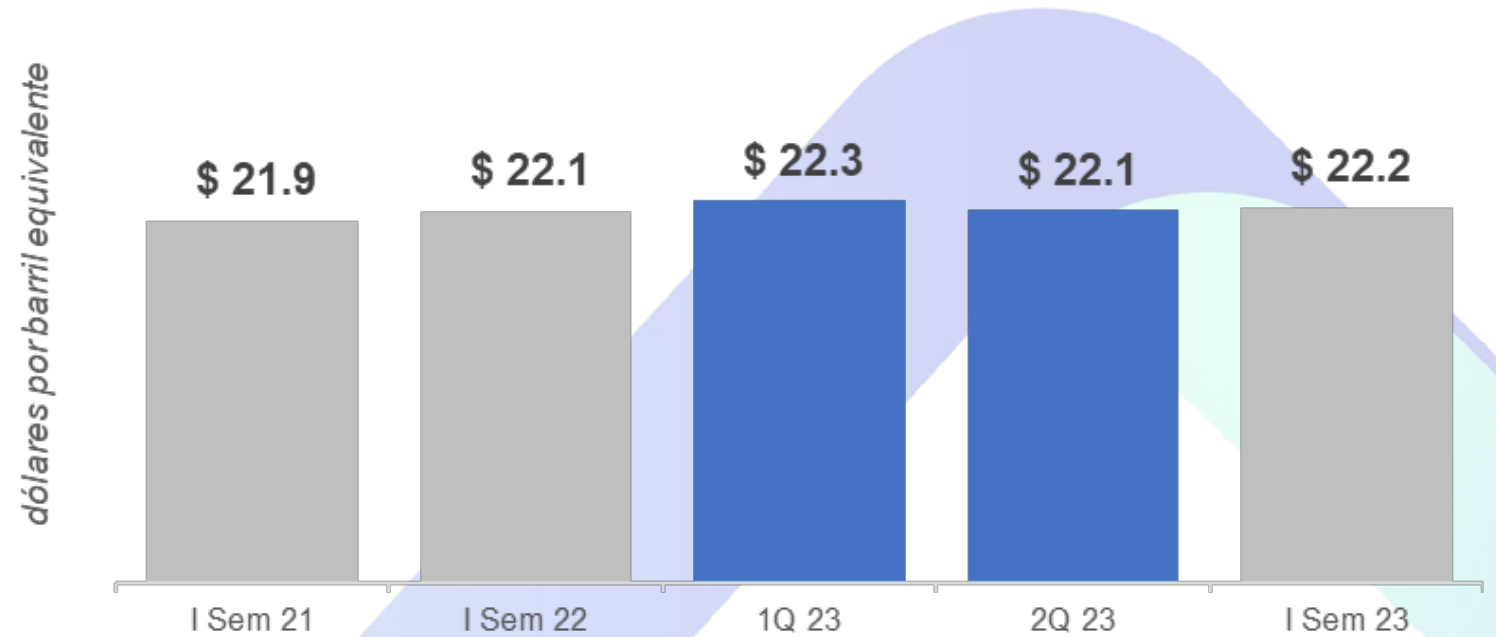
Causas relacionadas al crecimiento :

- Destinados a la adquisición de las áreas y al acuerdo Vista Energy
- Campaña de perforación, reactivación y work over de pozos.

Lifting Cost (usd por barril equivalente producido)

Lifting Cost

22 usd/boe



Causas relacionadas al crecimiento :

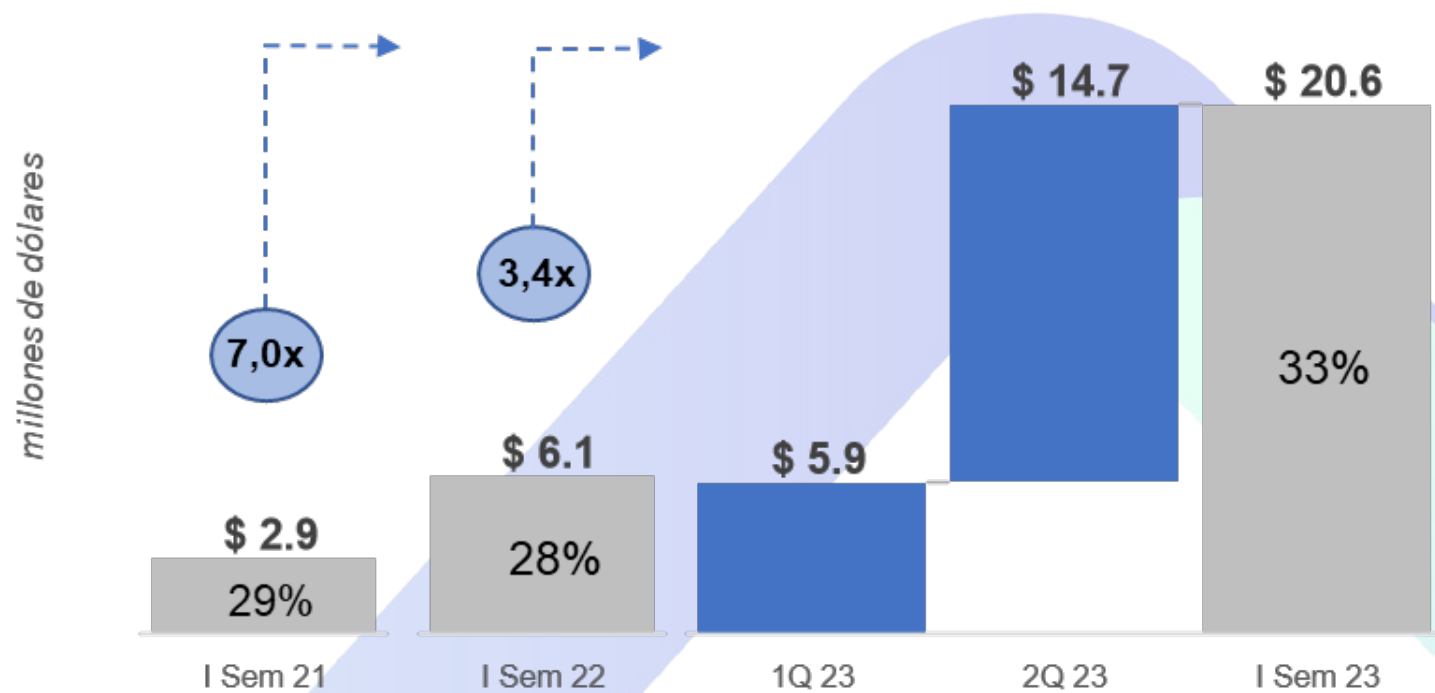
- Modelo integrado de negocios a través de Aconcagua Servicios
- Mejora de producción con respecto a los costos fijos de las operaciones.

EBITDA ajust. (musd/semestre)

Ebitda Ajustado

21 musd

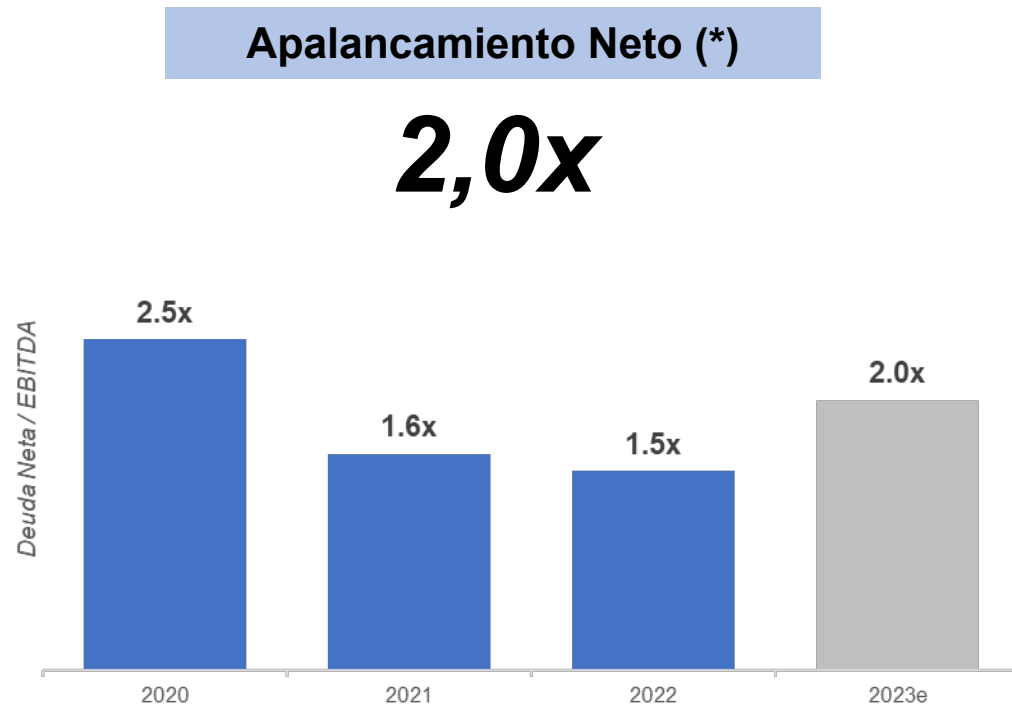
33% Margen Ebitda



Causas relacionadas al crecimiento :

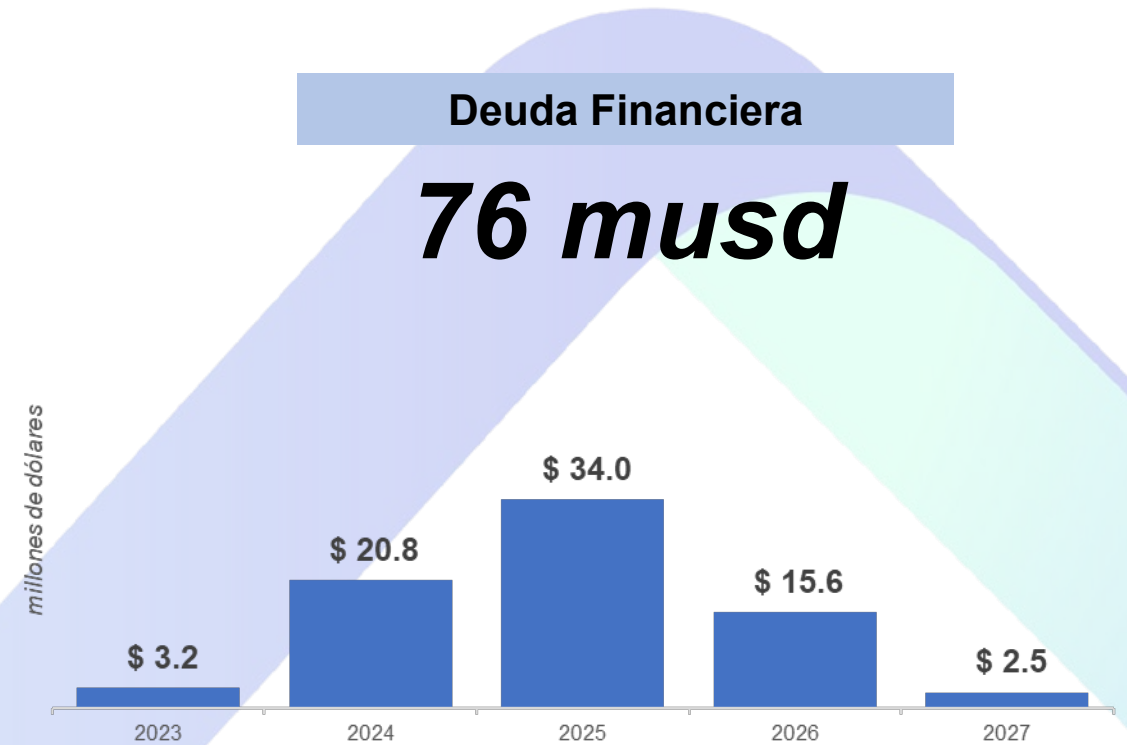
- Mejora en los ingresos manteniendo los costos operativos en el modelo integrado

Apalancamiento Neto (x EBITDA Ajustado)



(*) **Nota:** Apalancamiento normalizado 12 meses a fin del ejercicio contable al 31 de diciembre 2023.

Deuda Financiera (musd)



FitchRatings  A (Estable)
MOODY'S  A (Estable)

Hechos Relevantes – I Semestre 2023

Adquisición Áreas Convencionales

Aconcagua adquiere los derechos para explotar las concesiones de Vista Energy en la provincia de Río Negro y Neuquén. Aconcagua se convierte en el 6to productor de crudo convencional de la Argentina.

Incorporación de Colaboradores

Aconcagua incorpora entre las empresas del grupo económico más de **270 personas** como colaboradores directos para llevar adelante las operaciones.

Inicio de Operaciones A-301

En Agosto 2023 inicia a operar el equipo Perforador y Terminador A-301. Equipo de 1000 hp con capacidad de perforar hasta 4,200 metros de profundidad. El equipo será operado por Aconcagua Servicios

Mejora Crediticia


Aconcagua obtiene una mejora crediticia ante las calificadoras de riesgo Moodys Argentina y Fix SCR

Mercados

En el mes de abril, Aconcagua colocó en el mercado de valores de Buenos Aires 36 millones de dólares (Dólar Linked) a 36 y 48 meses de plazo.

Actividad de Torre

Se realizaron 90 intervenciones de workovers y reactivaciones y se han perforado 3 pozos nuevos en la Unidad de Negocios Río Negro. Durante el segundo semestre se contempla continuar con la campaña perforación y reactivación de pozos



ACONCAGUA
ENERGÍA

